

# 民法總則 準備要領

(高上補習班提供)

## 一、準備方法

一般申論題題型，考生都以爲只要多記多讀即可應付，其實，面對法律科目，除了記誦以外，應該注意整體的架構體系和讀法律科目的要訣，才能使答案具備基本的法律素養，尤其面對浩瀚惱人又容易遺忘的法律概念和條文，絕非死記，就可以過關。

職是之故，本文簡略地說明如何拿高分的一些心得，提供讀者做爲參考，幫助已經很認真的同學更進一步掌握拿高分的契機。希望當您了解一些考試的方法論之後，能更正您的讀書方法，達到事半功倍的效果。

考試猶如過五關斬六將，如何突破命題委員的五道關卡呢？筆者認爲要能順利通過五關必須具備的實力要求有：

	命題委員之企圖與 評分關鍵	對策與掌握準備方法
第一 關	考你這題讀過沒有？	題源掌握：讀書要廣博， 才不會碰到冷僻的考題時， 手足無措。

	命題委員之企圖與 評分關鍵	對策與掌握準備方法
第 二 關	讀過了是否有清晰概念架構？	熟悉命題焦點：專注關鍵考題，掌握重點，才能左右逢源。
第 三 關	能否對每個細節條文熟記？	背誦與理解：講究理解與記憶要訣，體系思考，才能寫好標題，綱舉目張。
第 四 關	能否掌握時間布局，寫出重點？	布局安排：格式工整，把握有限時間發揮最大效益。
第 五 關	能否把握關鍵，不遺漏，不廢話？	精準切要：去蕪存菁，切中關鍵要害，句句重點，行行得分。
第 六 關	答案是否望之整齊，賞心悅目？	字跡工整、體系井然、條理分明，投命題老師所好。

(一)第一關：

1. 配合教科書培養題感，掌握基本讀書要訣。
2. 養成劃重點習慣，用不同顏色筆，多階段記憶。
3. 養成閱讀後立即省思的習慣，盡量自我表達一遍，才能達到記在腦裡的效果。
4. 記憶應用多重方向來刺激，用口訣、圖表、比較表都有助記憶。
5. 體系化、表解化思考。
6. 以實例來了解法律概念和區別實益。

(二)第二關：

1. 配合考試用參考書閱讀。
2. 整體掌握命題焦點。
3. 以表格化方式整理比較題型。
4. 分類應加以區辨，其標準和案型應牢記。

(三)第三關：

1. 強化定義、要件之記誦方法。
2. 以「公式方法」來背誦法律用語。
3. 分階段性來劃重點，消化記憶之繁瑣。

(四)第四關：

1. 布局方法注意起、承、轉、合。
2. 配分和篇幅應符合比例性。
3. 「簡題應繁答」：
  - (1)要訣：應增加篇幅。
  - (2)方法：
    - ①先體系化重點，再配分。
    - ②可以舉例說明。

③可以比較相關概念。

④可以說明其上下位概念之體系位置。

#### 4. 「繁題應簡答」：

(1)要訣：掌握時間。

(2)方法：

①格局要恢弘，去蕪存菁。

②注意題意要求，配分篇幅符合比例。

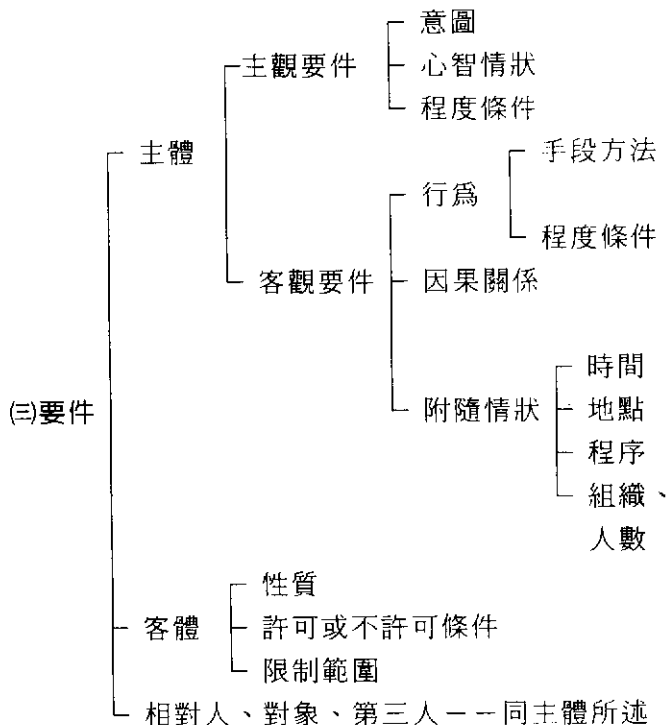
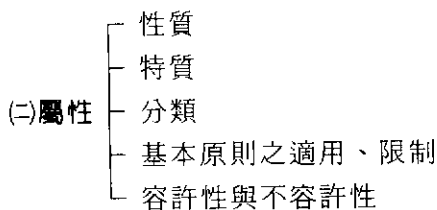
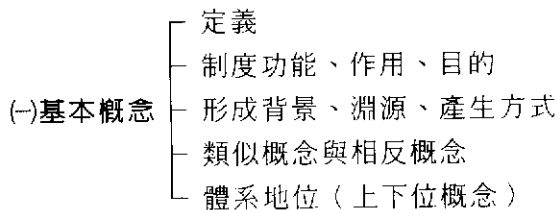
③精簡或刪除無關得分之篇幅。

(五)第五關：勤作考古題之目的，除收複習之效果外，更重要者乃在「爭點之掌握」及「答題技巧」之訓練二者，蓋一般考生最大通病並非「不讀書」、「沒唸過」，而係「不知如何應用」，正如同練了一大堆武功招式，卻無實際臨敵對招之經驗，以致於上場對陣時仍敗陣退場，故勤作考古題，除能清晰了解相關概念內容將以何種型式、何種問法呈現於考題上，對於所念過的內容當更能切重要點，靈活運用，收事半功倍之效。

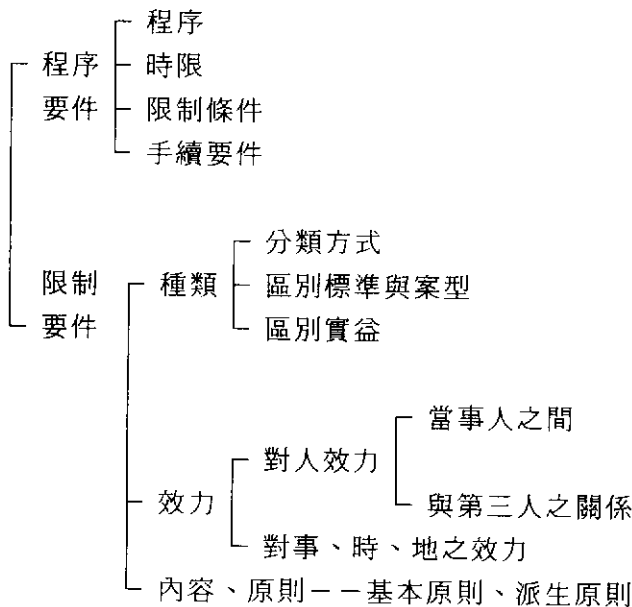
(六)第六關：字跡工整、體系井然、條理分明、分點敘述。

## 二、記誦和體系思考的方法論

一般法律概念之形成和論述，都有模式可循，大致不脫下表的範疇說明，以下僅就個人所學提供心得，將體系表臚列如下，以供參考。



#### (四)實質要件：



#### (五)學說爭議

#### (六)演進趨勢

讀者可以利用這套體系之程式，習慣一般教科書或參考書之論述說明，作為在閱讀之後，練習反省記憶的大綱，若能反覆為之，必能增進背誦之效率，而增長記憶之時間。更重要的是，當對一個概念模糊時，也可以利用此表之大綱，以避免遺漏，作答也可以更加完整有條理。萬一已經遺忘部分內容時，可以因此表之提醒發揮最佳之狀態。希望能幫助讀者在複習時，體系更周延完整，同時在作答考試時，使您腦筋的記憶體像電腦一樣清晰、格式化、條理井然，而不是

